

RAILS PROFIL 500


Rails d'arrimage pour véhicule **utilitaire** en aluminium.

Disponibles en différentes longueurs et avec deux entraxes différents (25 et 25,4) ces rails **s'adaptent à toutes les configurations**. Facilement lavables.

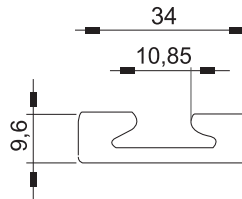
Utilisation en arrimage vertical (Smartbar) et horizontal (sangles).

Résistance : 500 daN.

RAILS PROFIL 500 LÉGER



Embout vendu séparément




Référence	Longueur (mm)	Largeur x épaisseur (mm)	Résistance (daN)	Entraxe (mm)	Poids (kg/m)
146-456-2000	2000	34 x 9,6	500	25,4	0,55
146-456-2000/25	2000			25	
146-456-3000	3000			25,4	
146-456-3000/25	3000			25	

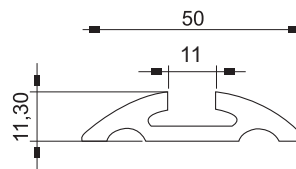


► Modèle standard idéal pour être encastré

RAILS PROFIL 500 SEMI-ARRONDI



Embout vendu séparément




Référence	Longueur (mm)	Largeur x épaisseur (mm)	Résistance (daN)	Entraxe (mm)	Poids (kg/m)
146-180-1000	1000	50 x 11,3	500	25,4	0,68
146-180-2000	2000			25,4	
146-180-2000/25	2000			25	
146-180-3000	3000			25,4	
146-180-3000/25	3000			25	




► De par sa forme permet d'éviter tout frottement avec la marchandise

OPTIONS

• Couvre rail souple
RÉFÉRENCE 146-001-3000



• Embout de protection du rail profil léger
RÉFÉRENCE 46006 50



• Embout de protection du rail profil semi-arrondi
RÉFÉRENCE 46006 21

