



RLK

Modèle fixe, articulé et repliable en deux parties.
Son faible poids permet de conserver la charge utile du VUL.
Surface antidérapante perforée.
Facilement manoeuvrable grâce à une assistance par vérin à gaz.
Rebords latéraux de 80 mm.

► **Utilisations** : faibles charges, fauteuils roulants, ...
Roulettes, roues et pneumatiques.

Capacité maxi jusqu'à 350 KG l'unité



Se replie derrière les portes arrière ou latérales du véhicule.
En aluminium, la rampe est inaltérable et ne nécessite aucun entretien.


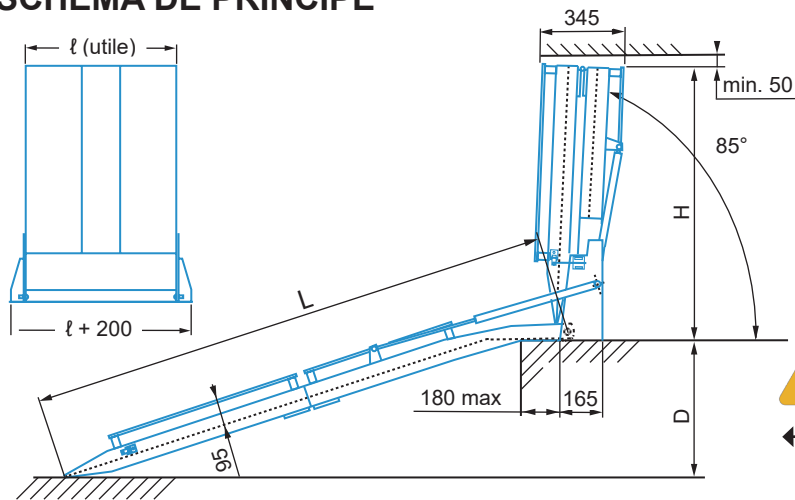
► **Montage** : kit de fixation complet fourni avec plaque d'embase et contreplaque de renfort. Si besoin, prévoir de renforcer le plancher.




test-20G validé avec DEKRA



SCHÉMA DE PRINCIPE



ATTENTION !
La hauteur de seuil de chargement de votre véhicule doit impérativement être comprise entre les dénivelés mini et maxi.



Type	Code	Hauteur repliée H (mm)	Longueur L (mm)	Largeur l (mm)		Dénivelé D (mm)		Capacité (kg/unit.)	Poids (kg/unit.)
				utile	hors tout	mini	maxi		
TYPE RLK (modèle repliable en 2 parties)									
RLK 14	A.084.00.014	875	1600	800	1 015	155	375	350	31
RLK 15	A.084.00.015	875	1600	1 000	1 215	155	375	350	37
RLK 16	A.084.00.016	980	1800	800	1 015	185	435	350	33
RLK 17	A.084.00.017	980	1800	1 000	1 215	185	435	350	40
RLK 18	A.084.00.018	1 050	2000	800	1 015	205	475	350	35
RLK 19	A.084.00.019	1 050	2000	1 000	1 215	205	475	350	42
RLK 20	A.084.00.020	1 155	2200	800	1 015	235	535	350	37
RLK 21	A.084.00.021	1 155	2200	1 000	1 215	235	535	350	44
RLK 22	A.084.00.022	1 225	2400	800	1 015	265	595	350	43
RLK 23	A.084.00.023	1 225	2400	1 000	1 215	265	595	350	47
RLK 24	A.084.00.024	1 365	2600	800	1 015	300	655	350	42
RLK 25	A.084.00.025	1 365	2600	1 000	1 215	300	655	350	50
RLK 26	A.084.00.026	1 470	2800	800	1 015	330	715	320	44
RLK 27	A.084.00.027	1 470	2800	1 000	1 215	330	715	320	52

Extension - rallonge de la rampe possible, nous consulter.