



RRD

Modèle pivotant à 180°, articulé et repliable en deux parties.

Son faible poids permet de conserver la charge utile du VUL.
Surface antidérapante perforée.
Facilement manoeuvrable grâce à une assistance par vérin à gaz.
Rebords latéraux de 40 mm.

► **Utilisations** : rolls, tondeuses, autolaveuses, ...

Roulettes, roues et pneumatiques.

Capacité maxi
jusqu'à

450
l'unité

KG



1 000
avec l'option pieds

KG

1 500
sur demande

KG




DEKRA

test-20G validé
avec DEKRA

En aluminium, la rampe est inaltérable et ne nécessite aucun entretien.

Charnières très robustes.

► **Montage** : kit de fixation complet fourni avec plaque d'embase et contreplaque de renfort. Si besoin, prévoir de renforcer le plancher.




Surface de roulement parfaitement antidérapante. Qualifiée R12



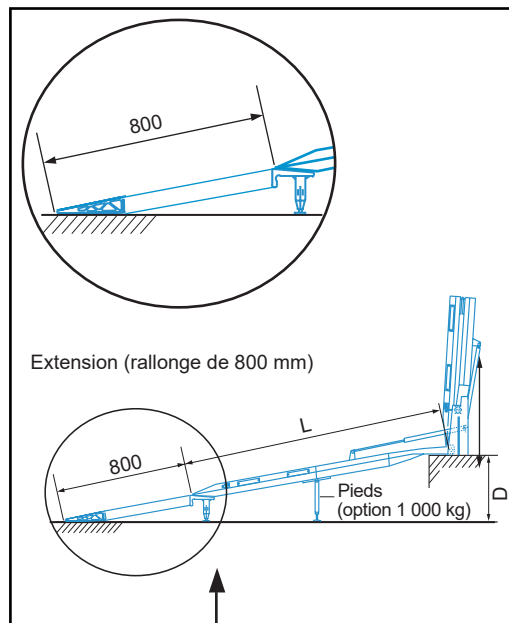
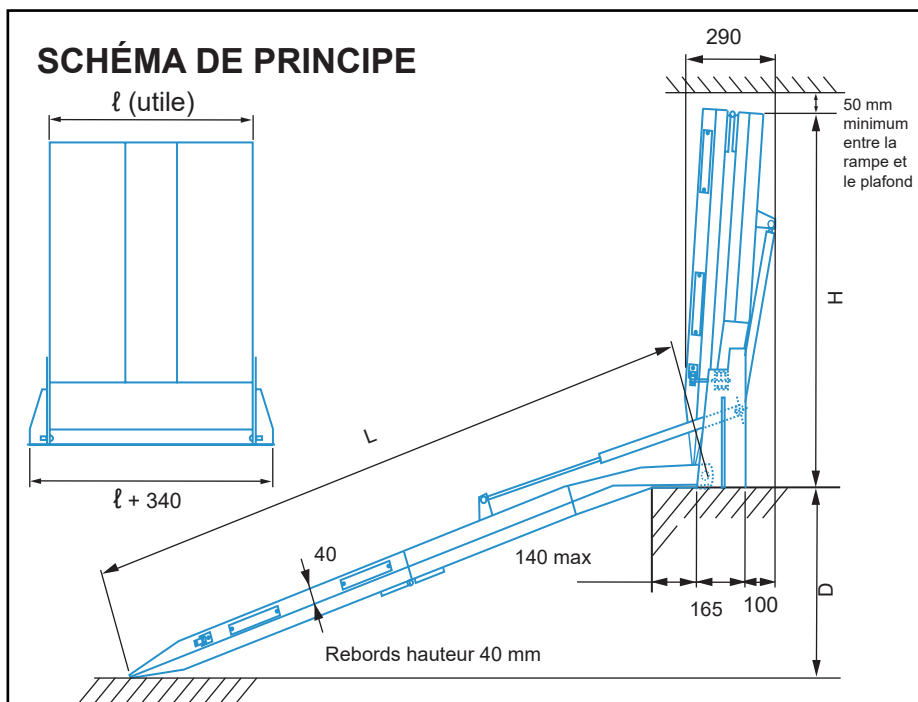
Loquet de blocage de la rampe en position repliée



Pieds intermédiaires pour capacité 1 000 kg



Blocage supplémentaire en option, pour maintenir la rampe repliée contre la paroi du véhicule




ATTENTION !

La hauteur de seuil de chargement de votre véhicule doit impérativement être comprise entre les dénivelés mini et maxi.

Type	Code		Hauteur repliée H (mm)	Longueur L (mm)	Largeur ℓ (mm)		Dénivelé D (mm)		Capacité (kg/unit.)	Poids (kg/unit.)	
	Pivot côté droit (passager)	Pivot côté gauche (chauffeur)			utile	hors tout	mini	maxi			
TYPE RRD (modèle pivotant)			Capacité pour un empattement ≥ 1 000 mm								
RRD 06	A.081.01.306	A.081.01.406	1 030	1 800	800	1 020	180	415	450	50	
RRD 07	A.081.01.307	A.081.01.407	1 030	1 800	1 000	1 220	180	415	450	57	
RRD 08	A.081.01.308	A.081.01.408	1 100	2 000	800	1 020	210	470	450	53	
RRD 09	A.081.01.309	A.081.01.409	1 100	2 000	1 000	1 220	210	470	450	60	
RRD 11	A.081.01.311	A.081.01.411	1 205	2 200	800	1 020	240	530	450	55	
RRD 12	A.081.01.312	A.081.01.412	1 205	2 200	1 000	1 220	240	530	450	63	
RRD 00	A.081.01.300	A.081.01.400	1 310	2 400	800	1 020	270	585	450	58	
RRD 01	A.081.01.301	A.081.01.401	1 310	2 400	1 000	1 220	270	585	450	67	
RRD 15	A.081.01.315	A.081.01.415	1 415	2 600	800	1 020	305	640	450	61	
RRD 16	A.081.01.316	A.081.01.416	1 415	2 600	1 000	1 220	305	640	450	70	
RRD 18	A.081.01.318	A.081.01.418	1 520	2 800	800	1 020	335	700	430	64	
RRD 19	A.081.01.320	A.081.01.645	1 520	2 800	1 000	1 220	335	700	430	73	
RRD 20	A.081.01.1289	A.081.01.626	1 630	3 000	800	1 050	380	750	400	66	
RRD 21	A.081.01.317	A.081.01.417	1 630	3 000	1 000	1 220	335	700	430	77	
	A.081.01.153		Option renfort et pied pour capacité 1 000 kg							8	
	A.081.01.203		Blocage intérieur de la rampe pivotante							2	

Type	Code	Longueur (mm)	Largeur (mm)		Capacité (kg/unit.)	Poids (kg/unit.)
			utile	hors tout		
EXTENSIONS (rallonge de la rampe de 800 mm)						
	A.081.01.851	800	800	1 000	1 000	17
	A.081.01.594	800	1 000	1 200	1 000	22
	A.081.01.605	800	1 200	1 400	1 000	30

Autres dimensions et caractéristiques, nous consulter



Extension RRD-RRD