

Sangle d'arrimage à cliquet inversé LC 2500 daN



Sangle d'arrimage poids lourds **haute qualité avec cliquet inversé, conforme à la norme EN 12195-2**, référence de l'arrimage des charges.




- **Cliquet inversé** : solution **ergonomique** pour faciliter la mise en oeuvre des opérations d'arrimage.

Caractéristiques

Tendeur à cliquet : 50 mm
Largeur : 50 mm
Longueur : 9m00
Partie fixe : 0m35
LC : 2500 daN
Shf : 50 daN

Stf : 500 daN
Allongement : 4%
 Etiquette cousue sur la sangle
Conditionnement : carton de 8 pièces

Crochets

Bord de rive	Double	Double dont un aimanté
Crochet « U », ou crochets « doigts écartés »	Crochet « J », ou crochets « doigts serrés »	Crochet « J », ou crochets « doigts serrés » avec aimant
		

Référence	Type de crochets	STF	LC
RHE6E6E035090008	bord de rive	500 daN	2500 daN
RHE5L5L035090008	double	500 daN	2500 daN
RHE5LA5LA035090008	double dont un aimanté	500 daN	2500 daN



Nous consulter pour :

- Autres dimensions / couleurs
- Personnalisation, marquage au jet d'encre
20 caractères



- ▶ **Conformité** : norme européenne EN 12195-2. Etiquette directement cousue sur la sangle pour assurer sa durabilité
- ▶ **Ergonomie** : cliquet inversé pour moins d'effort et plus de pré-tension
- ▶ **Sécurité** : testée et contrôlée par notre service qualité
- ▶ **Option** : crochet double aimanté 5LA

