RRD

Modèle pivotant à 180°, articulé et repliable en deux parties.

Son faible poids permet de conserver la charge utile du VUL.
Surface antidérapante perforée.
Facilement manoeuvrable grâce à une assistance par vérin à gaz.
Rebords latéraux de 40 mm.

▸ **Utilisations :** rolls, tondeuses, autolaveuses, …

Roulettes, roues et pneumatiques.

Capacité maxi jusqu'à 450 KG l'unité

1 000 KG avec l'option pieds

1 500 KG sur demande

DEKRA

test-20G validé avec DEKRA

En aluminium, la rampe est inaltérable et ne nécessite aucun entretien.

Charnières très robustes.

▸ **Montage :** kit de fixation complet fourni avec plaque d'embase et contreplaque de renfort. Si besoin, prévoir de renforcer le plancher.

Récap VUL p. 41



Surface de roulement parfaitement antidérapante. Qualifiée R12

Loquet de blocage de la rampe en position repliée

Pieds intermédiaires pour capacité 1 000 kg



Blocage supplémentaire en option, pour maintenir la rampe repliée contre la paroi du véhicule

SCHÉMA DE PRINCIPE

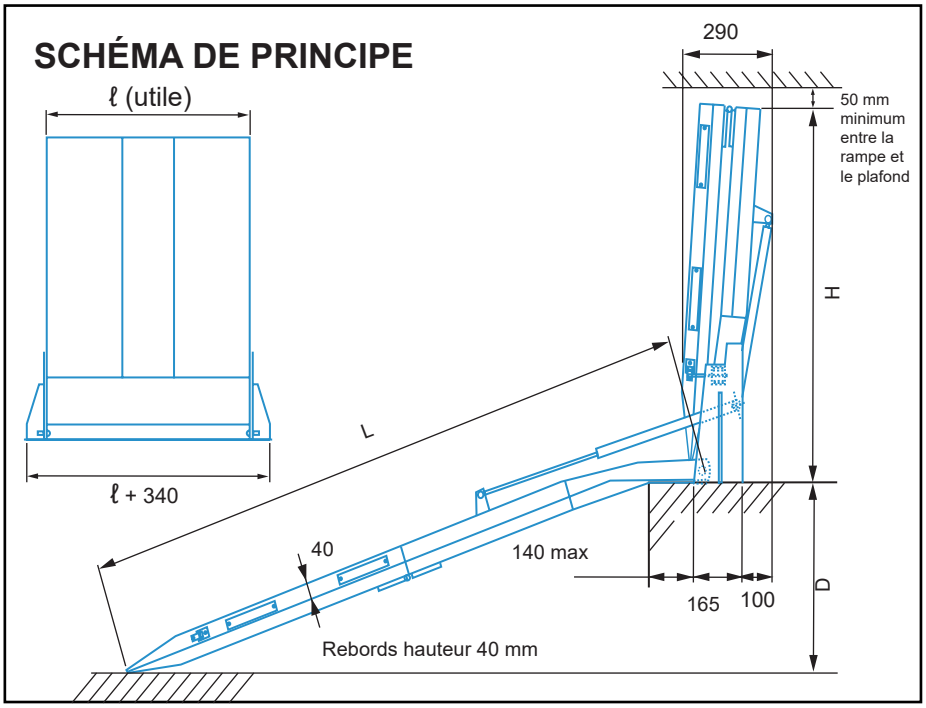

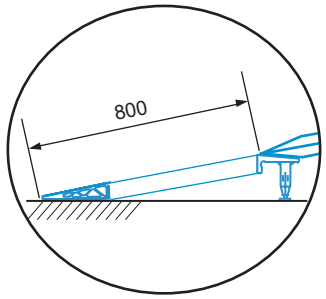

Extension (rallonge de 800 mm)

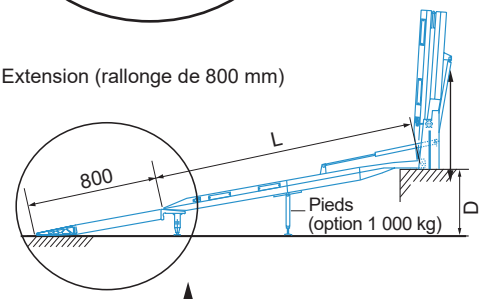

ATTENTION !

La hauteur de seuil de chargement de votre véhicule doit impérativement être comprise entre les dénivelés mini et maxi.

ROULETTES POUR RAMPES (en option)

kit 2 roulettes diamètre 80 mm
réf. : A.081.01.324



Type	Code: Pivot côté droit (passager)	Code: Pivot côté gauche (chauffeur)	Hauteur repliée H (mm)	Longueur L (mm)	Largeur ℓ (mm) utile	Largeur ℓ (mm) hors tout	Dénivelé D (mm) mini	Dénivelé D (mm) maxi	Capacité (kg/unit.)	Poids (kg/unit.)
TYPE RRD (modèle pivotant)			**Capacité pour un empattement ≥ 1 000 mm**							
RRD 06	A.081.01.306	A.081.01.406	1 030	1 800	800	1 020	180	415	450	50
RRD 07	A.081.01.307	A.081.01.407	1 030	1 800	1 000	1 220	180	415	450	57
RRD 08	A.081.01.308	A.081.01.408	1 100	2 000	800	1 020	210	470	450	53
RRD 09	A.081.01.309	A.081.01.409	1 100	2 000	1 000	1 220	210	470	450	60
RRD 11	A.081.01.311	A.081.01.411	1 205	2 200	800	1 020	240	530	450	55
RRD 12	A.081.01.312	A.081.01.412	1 205	2 200	1 000	1 220	240	530	450	63
RRD 00	A.081.01.300	A.081.01.400	1 310	2 400	800	1 020	270	585	450	58
RRD 01	A.081.01.301	A.081.01.401	1 310	2 400	1 000	1 220	270	585	450	67
RRD 15	A.081.01.315	A.081.01.415	1 415	2 600	800	1 020	305	640	450	61
RRD 16	A.081.01.316	A.081.01.416	1 415	2 600	1 000	1 220	305	640	450	70
RRD 18	A.081.01.318	A.081.01.418	1 520	2 800	800	1 020	335	700	430	64
RRD 19	A.081.01.320	A.081.01.645	1 520	2 800	1 000	1 220	335	700	430	73
RRD 20	A.081.01.1289	A.081.01.626	1 630	3 000	800	1 050	380	750	400	66
RRD 21	A.081.01.317	A.081.01.417	1 630	3 000	1 000	1 220	335	700	430	77
	A.081.01.153		Option renfort et pied pour capacité 1 000 kg							8
	A.081.01.203		Blocage intérieur de la rampe pivotante							2
	A.081.01.324		Option kit 2 roulettes diamètre 80 mm							

Type	Code	Longueur (mm)	Largeur (mm) utile	Largeur (mm) hors tout	Capacité (kg/unit.)	Poids (kg/unit.)
EXTENSIONS (rallonge de la rampe de 800 mm)						
	A.081.01.851	800	800	1 000	1 000	17
	A.081.01.594	800	1 000	1 200	1 000	22
	A.081.01.605	800	1 200	1 400	1 000	30

Autres dimensions et caractéristiques, nous consulter



Extension RRK-RRD